






**Werkzaamheden N322 fase 2.1, 2,2 & 2,3
tussen Woudrichemseweg - Parallelweg**

-  Afsluiting
-   Start omleiding
-   Eind omleiding